

新生入學報名流程

審核階段

進入tee.ces.org.tw 新生入學專區，進行入學申請報名

入學條件審核

未通過

無法入學

通過

選課/繳費

收到錄取通知，並依照信件說明進入選課/繳費步驟

完成繳費，收到推廣處發送之繳費證明

依照不同課程作業流程，收到推廣處寄發之操作手冊以及系統帳密

開始上課

前三天EMAIL通知

**全視訊/同步
視訊課程**

進入位置: <https://e-learning.ces.org.tw/>

入帳後隔天EMAIL通知

多媒體聖經課程

舊平台: <https://funglearning.fhl.net/>
新平台: <https://e-learning.ces.org.tw/>

前三天EMAIL通知

**網路神學
遠距課程**

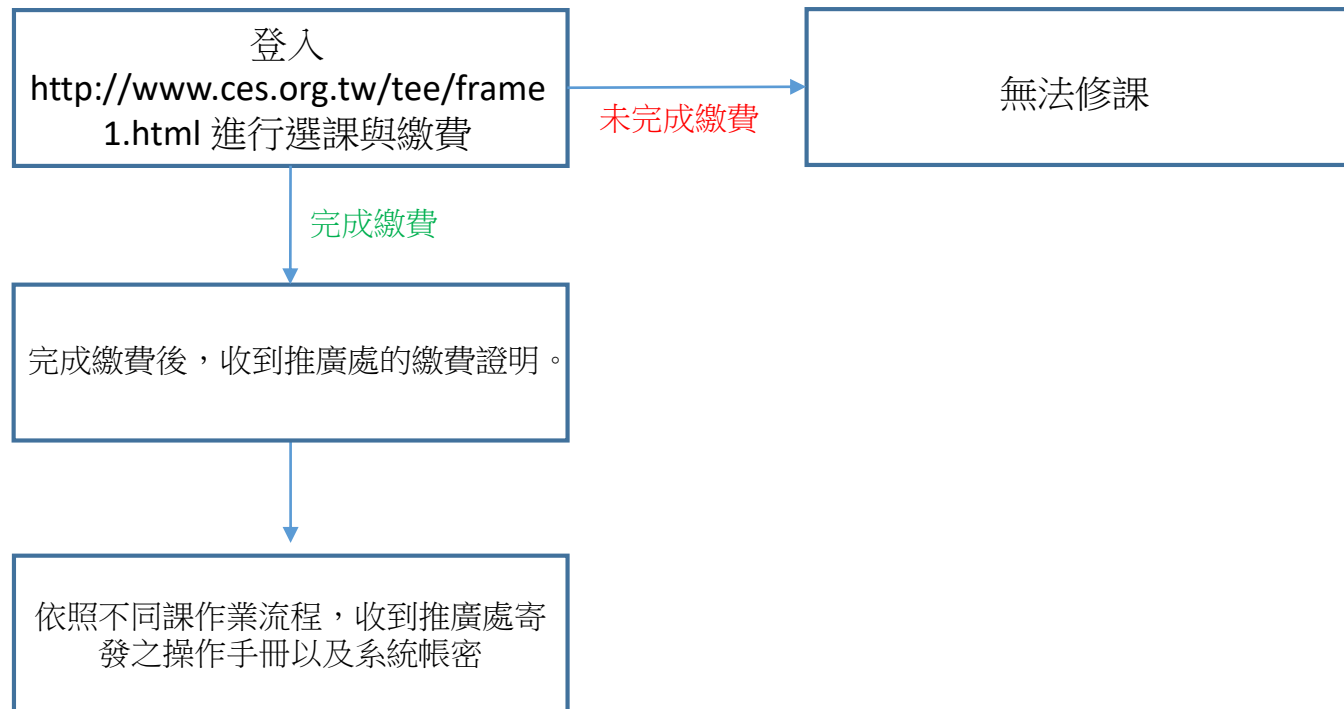
進入位置: <https://e-learning.ces.org.tw/>

華神實體課程

自行前往開課地點上課

舊生修課報名流程

選課階段

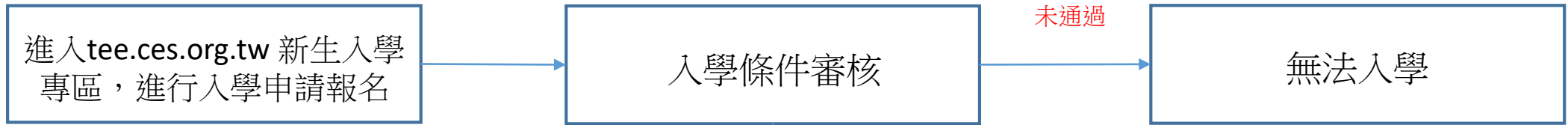


開始上課

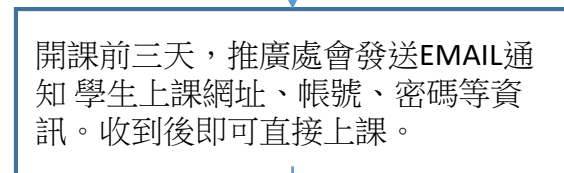
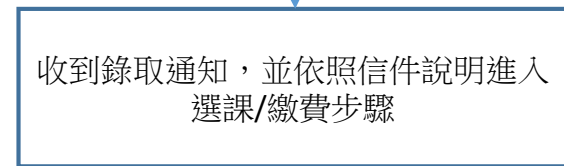


全視訊/同步視訊課程 - 新生入學報名流程

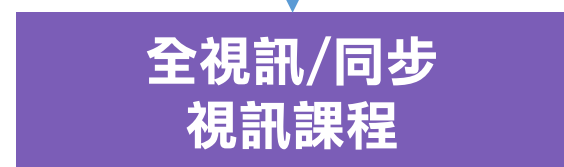
審核階段



選課/繳費



開始上課

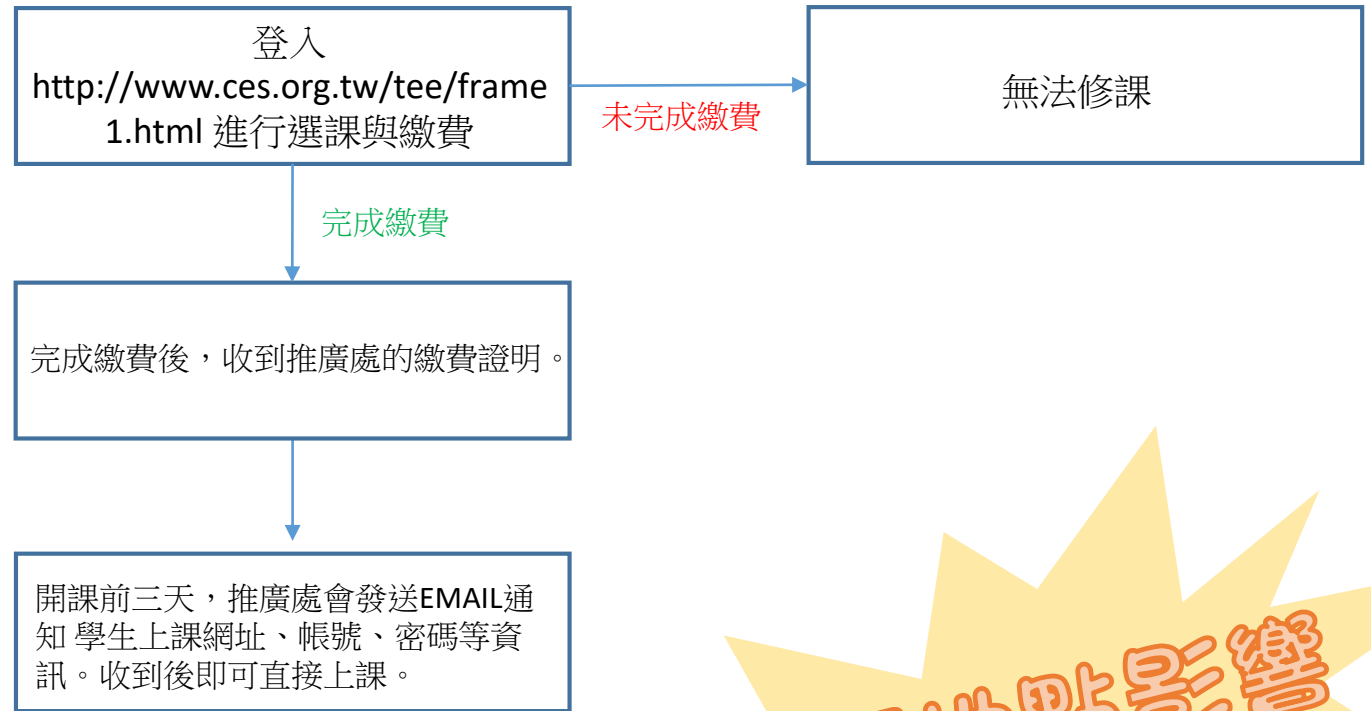


進入位置: <https://e-learning.ces.org.tw/>

不受地點影響
皆可上課

全視訊/同步視訊課程 - 舊生修課報名流程

選課階段



開始上課

全視訊/同步視訊課程

進入位置: <https://e-learning.ces.org.tw/>



多媒體聖經課程 - 新生入學報名流程

審核階段

進入tee.ces.org.tw 新生入學專區，進行入學申請報名

入學條件審核

未通過

無法入學

通過

選課/繳費

收到錄取通知，並依照信件說明進入選課/繳費步驟

完成繳費，收到推廣處發送之繳費證明

入帳後隔天即可收到EMAIL通知 學生上課網址、帳號、密碼等資訊。收到後即可直接上課。

隨時隨地皆可學習

開始上課

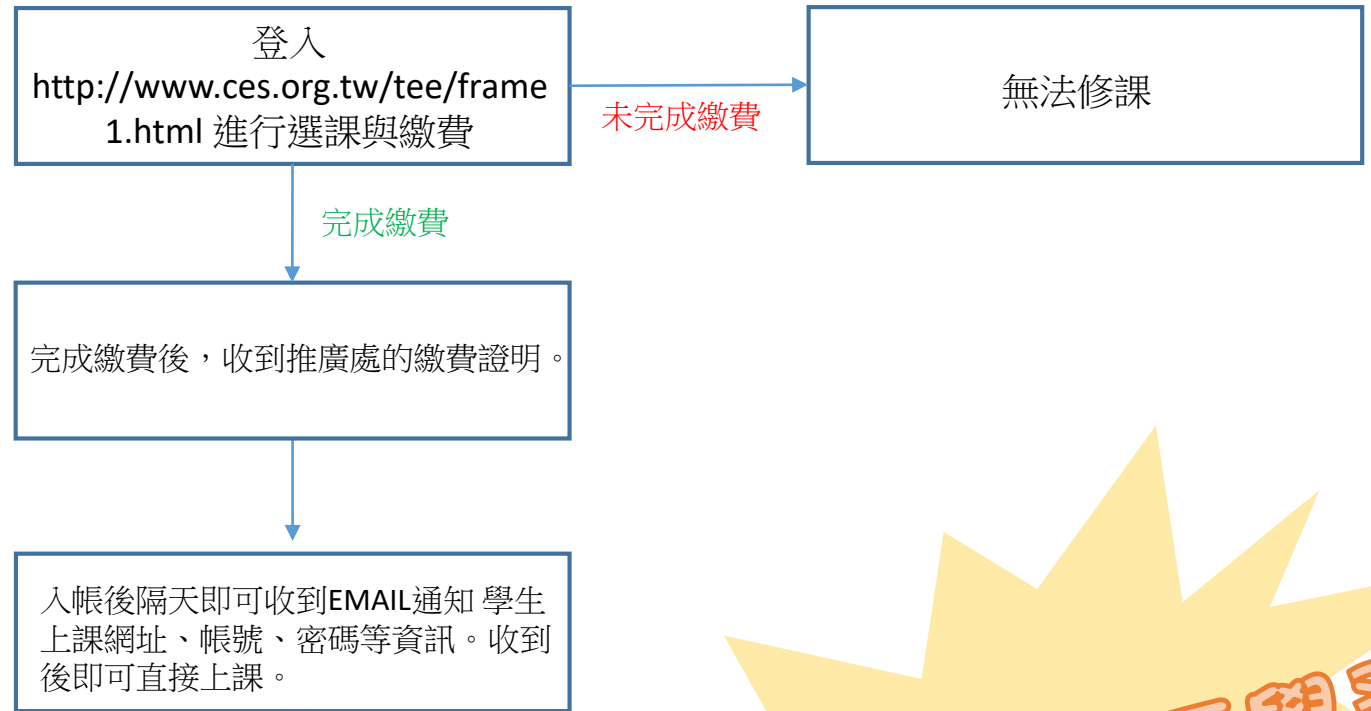
多媒體聖經課程

舊平台: <https://funglearning.fhl.net/>

新平台: <https://e-learning.ces.org.tw/>

多媒體聖經課程 - 舊生修課報名流程

選課階段



開始上課

多媒體聖經課程

舊平台: <https://funglearning.fhl.net/>

新平台: <https://e-learning.ces.org.tw/>



網路神學遠距課程 - 新生入學報名流程

審核階段

進入tee.ces.org.tw 新生入學專區，進行入學申請報名

入學條件審核

未通過

無法入學

通過

選課/繳費

收到錄取通知，並依照信件說明進入選課/繳費步驟

完成繳費，收到推廣處發送之繳費證明

開課前三天，推廣處會發送EMAIL通知學生上課網址、帳號、密碼等資訊。收到後即可直接上課。

專業師資
每周視訊面對面授課

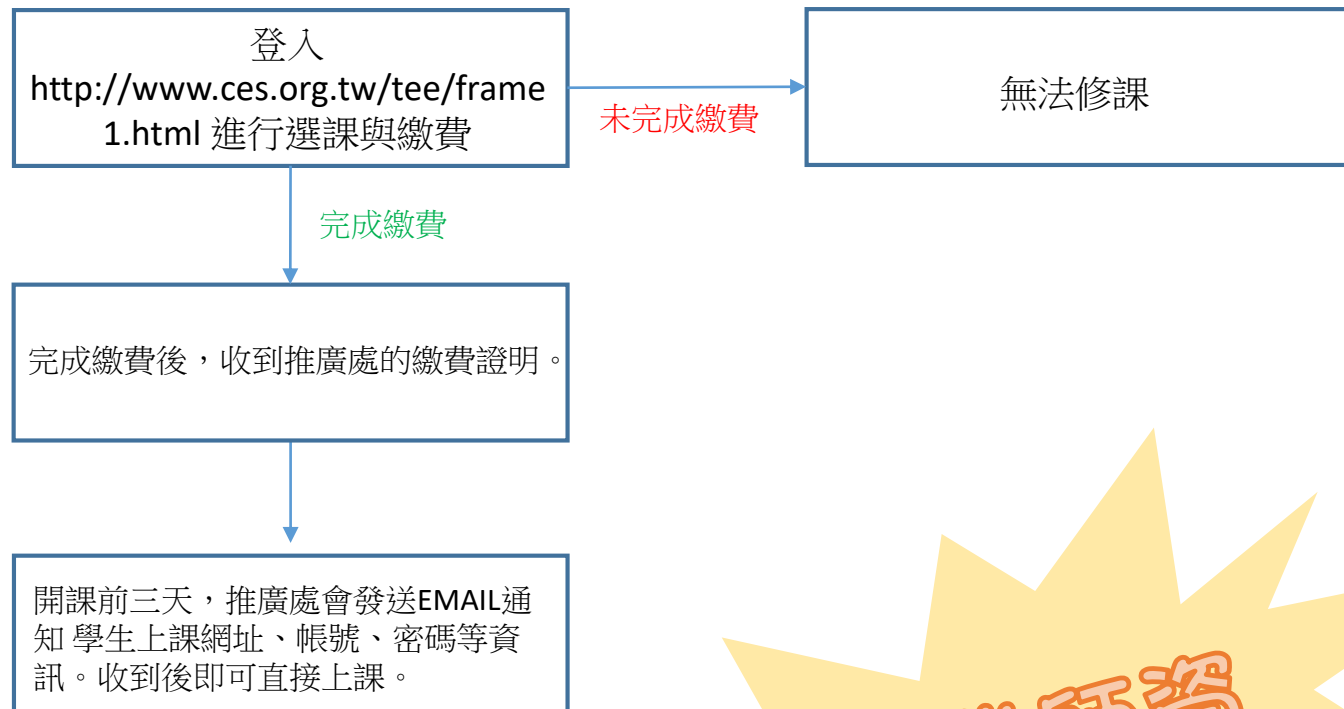
開始上課

網路神學遠距課程

進入位置: <https://e-learning.ces.org.tw/>

網路神學遠距課程 - 舊生修課報名流程

選課階段



開始上課

網路神學遠距課程

進入位置: <https://e-learning.ces.org.tw/>

專業師資
每周視訊面對面授課

華神實體課程 - 新生入學報名流程

審核階段

進入tee.ces.org.tw 新生入學專區，進行入學申請報名

入學條件審核

未通過

無法入學

通過

選課/繳費

收到錄取通知，並依照信件說明進入選課/繳費步驟

完成繳費，收到推廣處發送之繳費證明

開課日可直接前往指定地點上課。

華神專業師資
現場授課

開始上課

華神實體課程

華神實體課程 - 舊生修課報名流程

選課階段



開始上課

華神實體課程

